

À GO,  
ON LIT!



# RÉSULTATS SONDAGE 2021



PREL  
.qc.ca

# COMMENT?

- Sondage non scientifique réalisé au début de l'activité "À GO, j'ai un match littéraire!";
- Sur la plateforme "*Mentimeter*";
- Réponses présentées au tableau;
- Discussion à certaines d'entre elles pour comprendre leur signification;
- Permettait de comprendre leurs perceptions face à la lecture, leur relation avec la lecture pour le plaisir et leurs préférences littéraires .



# QUI?

**1309 jeunes  
âgés entre 12  
ans et 17 ans**

**626 garçons et 615 filles  
68 préfèrent ne pas  
répondre**

## **55 GROUPES RENCONTRÉS**

**1 club de lecture**

**1 MDJ**

**2 classes de secondaire 1**

**14 classes de secondaire 2**

**24 classes de secondaire 3**

**11 classes de secondaire 4**

**2 classes de secondaire 5**

# où?

## 8 écoles secondaires des 4 CSS des Laurentides et 1 maison des jeunes

**CSSMI:** école secondaire des Patriotes, école secondaire d'Oka

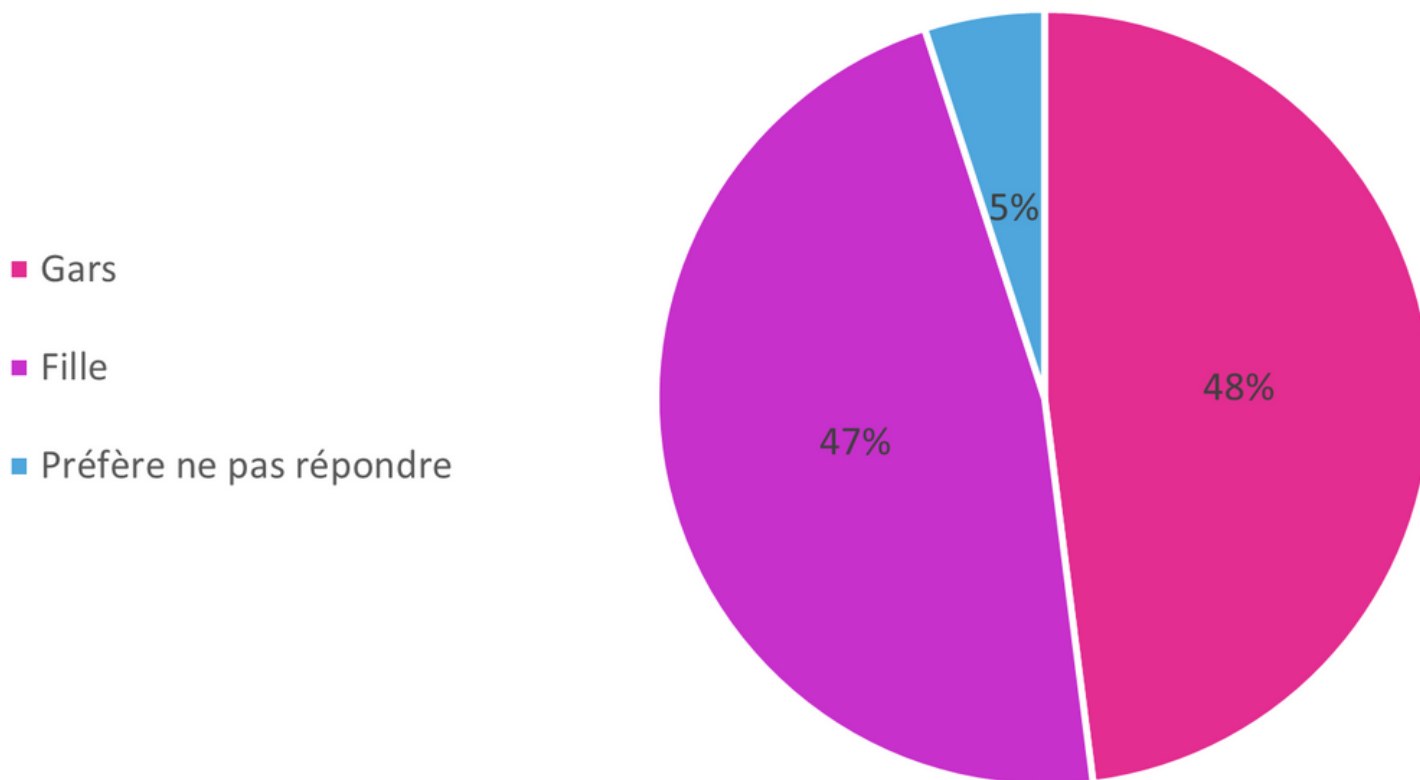
**CSSRDN:** Cap-Jeunesse, des Hauts-Sommets, école secondaire de Mirabel , Polyvalente Lavigne

**CSLaurentides:** école secondaire Curé-Mercure

**CSSHL:** polyvalente Saint-Joseph

**MDJ:** Univers jeunesse d'Argenteuil

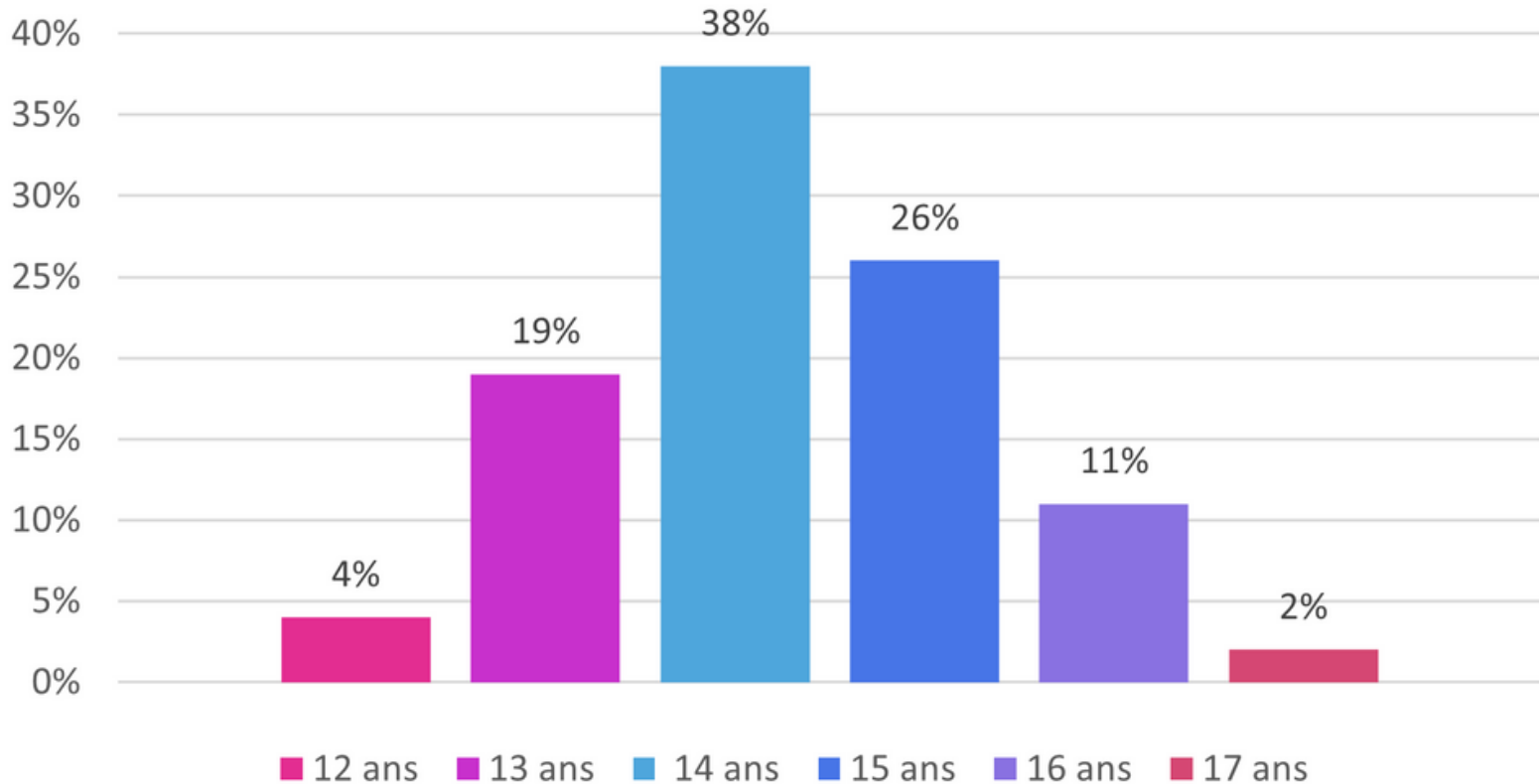
## RÉPARTITION SELON LE GENRE



### Commentaires:

- Nous avons atteint pratiquement la parité entre les garçons et les filles.
- En comparant les données obtenues en 2019 plus de garçons ont répondu au sondage cette année; le pourcentage de jeunes préférant ne pas répondre à la question (5%) est le même.

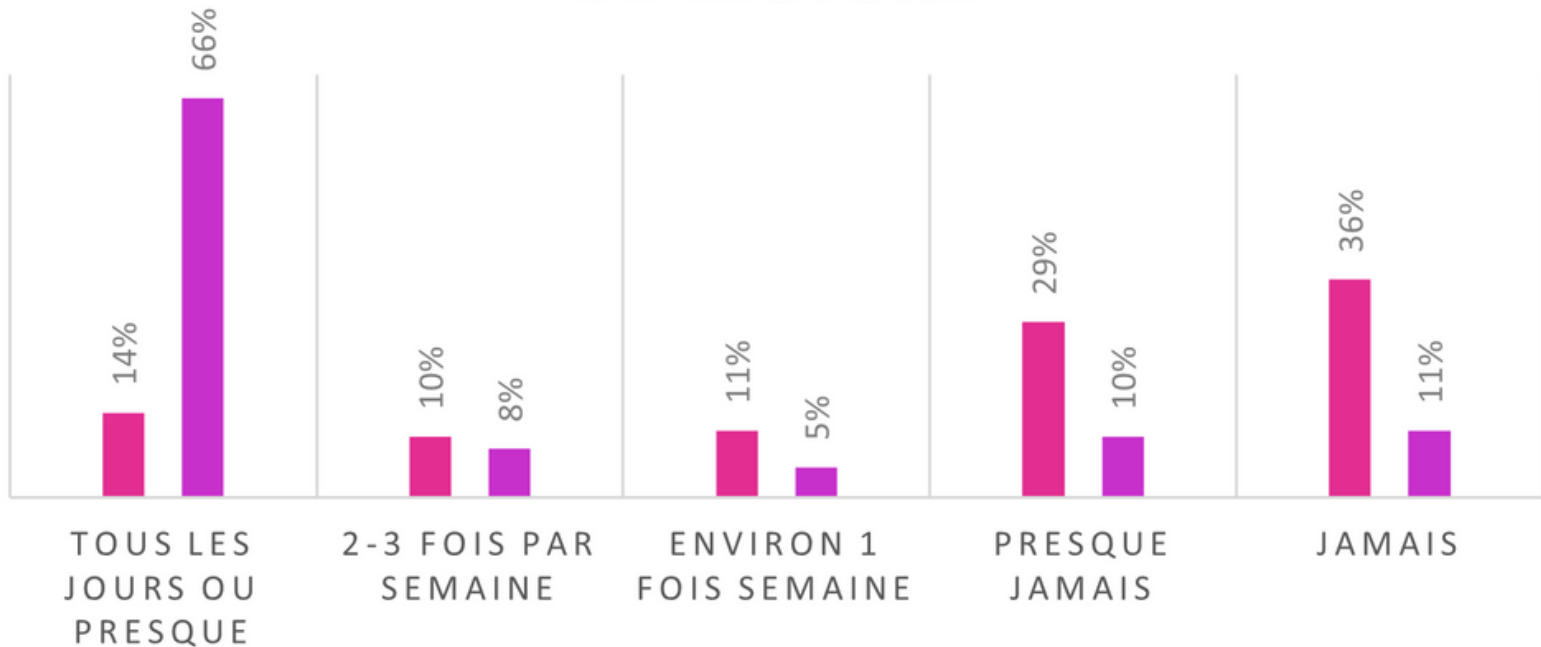
## ÂGE DES RÉPONDANTS



### Commentaires:

- 77% des jeunes qui ont répondu au sondage correspondent à la tranche d'âge visée par AGOL

# PERCEPTION FACE À LA FRÉQUENCE DE LECTURE



## Question en deux parties



Lis-tu dans tes passe-temps?

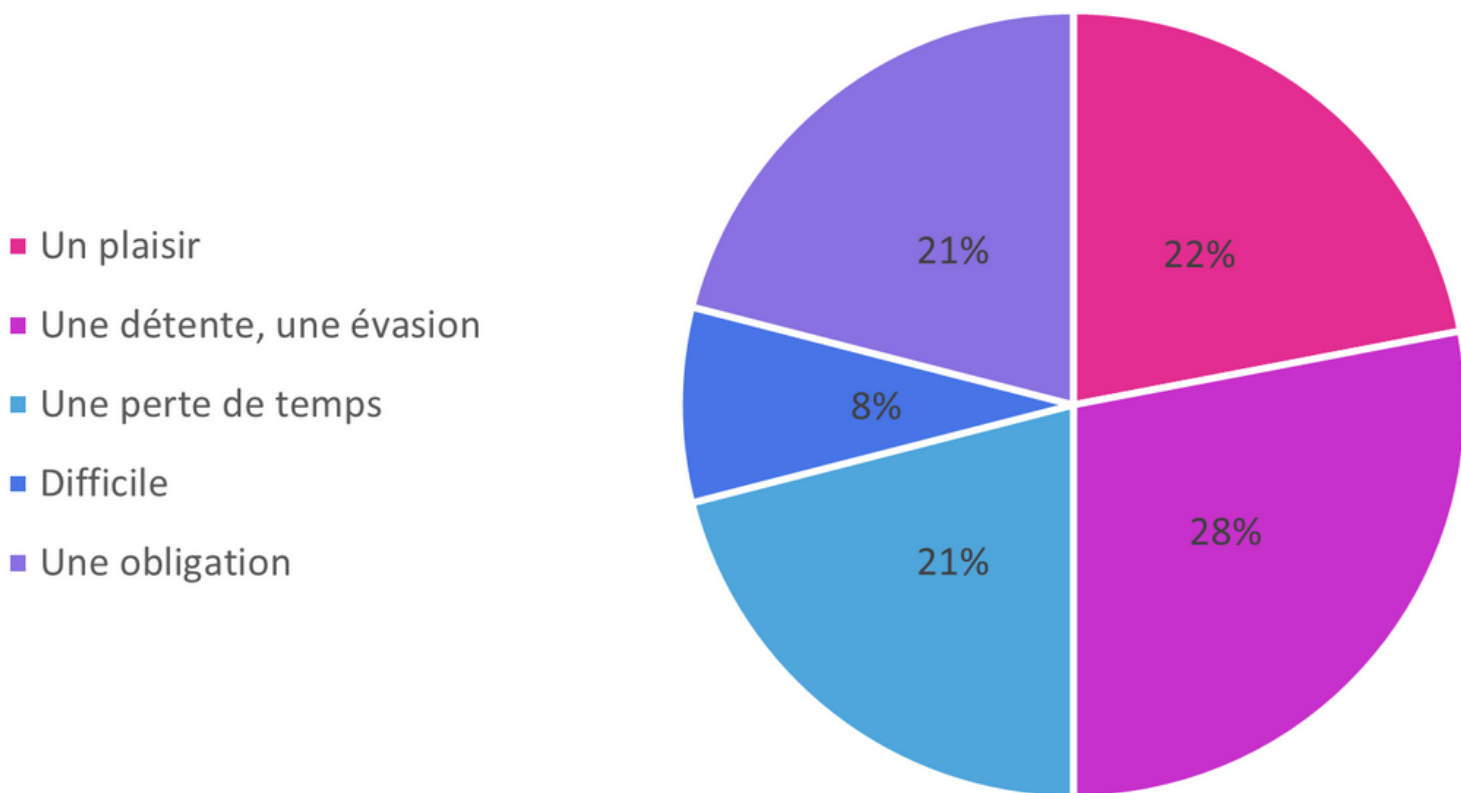


De la lecture, il y en a partout: publications sur tes réseaux sociaux, magazines, recettes, jeux vidéo, instructions, etc. Lis-tu dans tes passe-temps?

## Commentaires:

- Les jeunes ont répondu deux fois à la même question.
- 66% des jeunes lisent à tous les jours ou presque: c'est lorsqu'on leur parle des réseaux sociaux, de l'utilisation d'internet que le changement de perception de la lecture change: ils prennent conscience que de la lecture et il y en a vraiment partout.
- Les résultats obtenus lors de la 2e question ont grandement changé: "tous les jours ou presque" passe de 14% à 66% et "jamais" baisse de 25 %

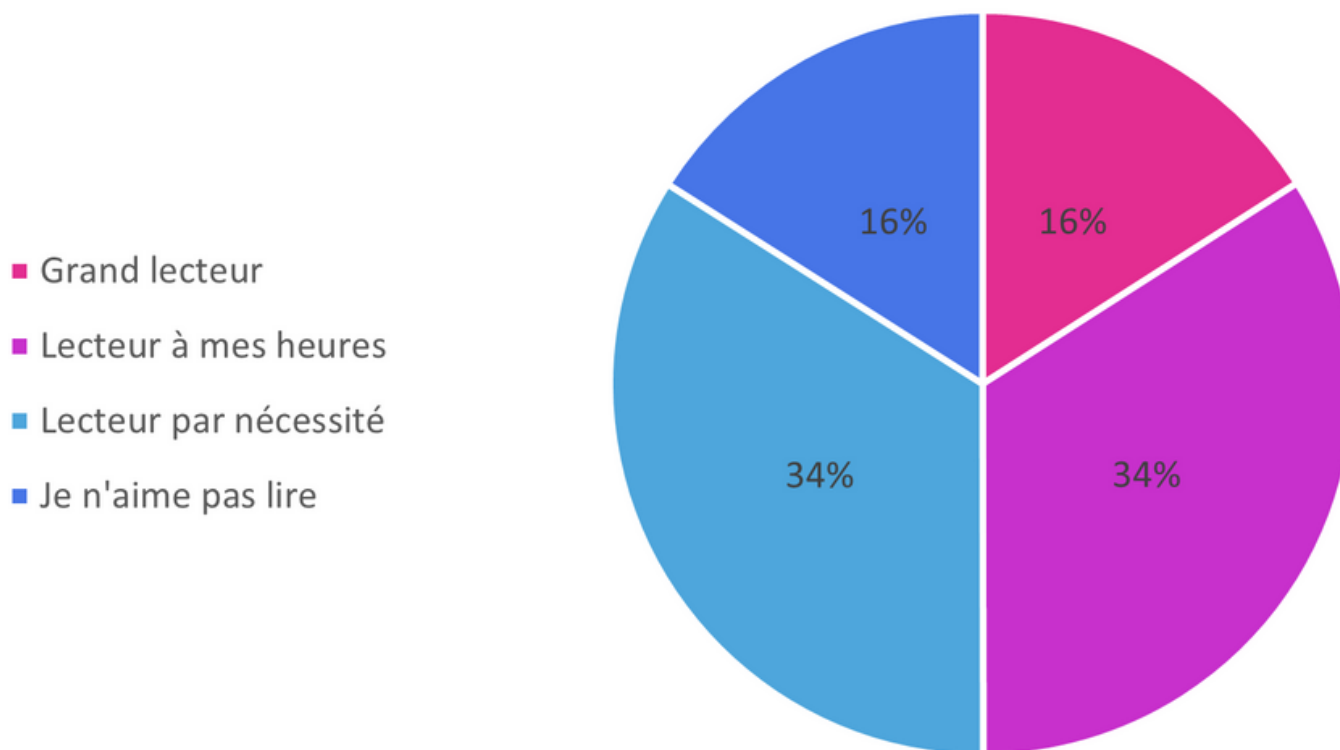
# REPRÉSENTATION DE LA LECTURE



## Commentaires:

- Les jeunes pouvaient choisir plus d'une réponse;
- En combinant les représentations positives (plaisir, détente, évasion) de la lecture et celles plus négatives (perte de temps, difficile et obligation), on obtient 50% pour chacune;
- En les prenant individuellement, chaque représentation dite positive a un plus grand pourcentage que celles dites négatives.

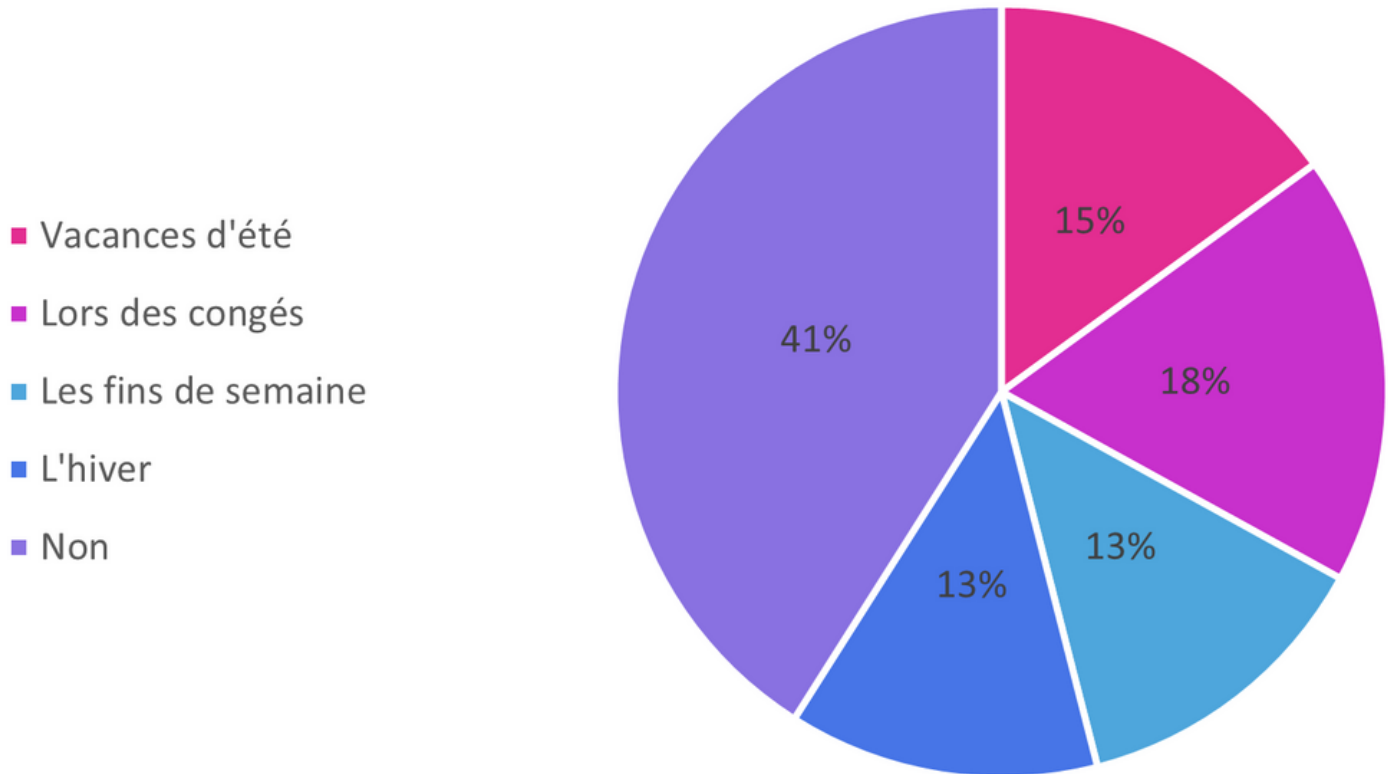
## TYPES DE LECTEUR



### Commentaires:

- Encore ici, en prenant les types de lecteur et de non-lecteur, on obtient 50% pour chacun.
- On peut supposer que ceux qui ont une perception positive de la lecture, ont une perception d'eux-mêmes plus positive. Le contraire s'applique aussi.
- Ces résultats diffèrent de ceux obtenus en 2019:
  - Grand lecteur: 21% (en baisse 2021)
  - Lecteur à mes heures: 47% (en baisse 2021)
  - Lecteur par nécessité: 34% (en hausse 2021)
  - Je n'aime pas lire: 12% (en hausse 2021)

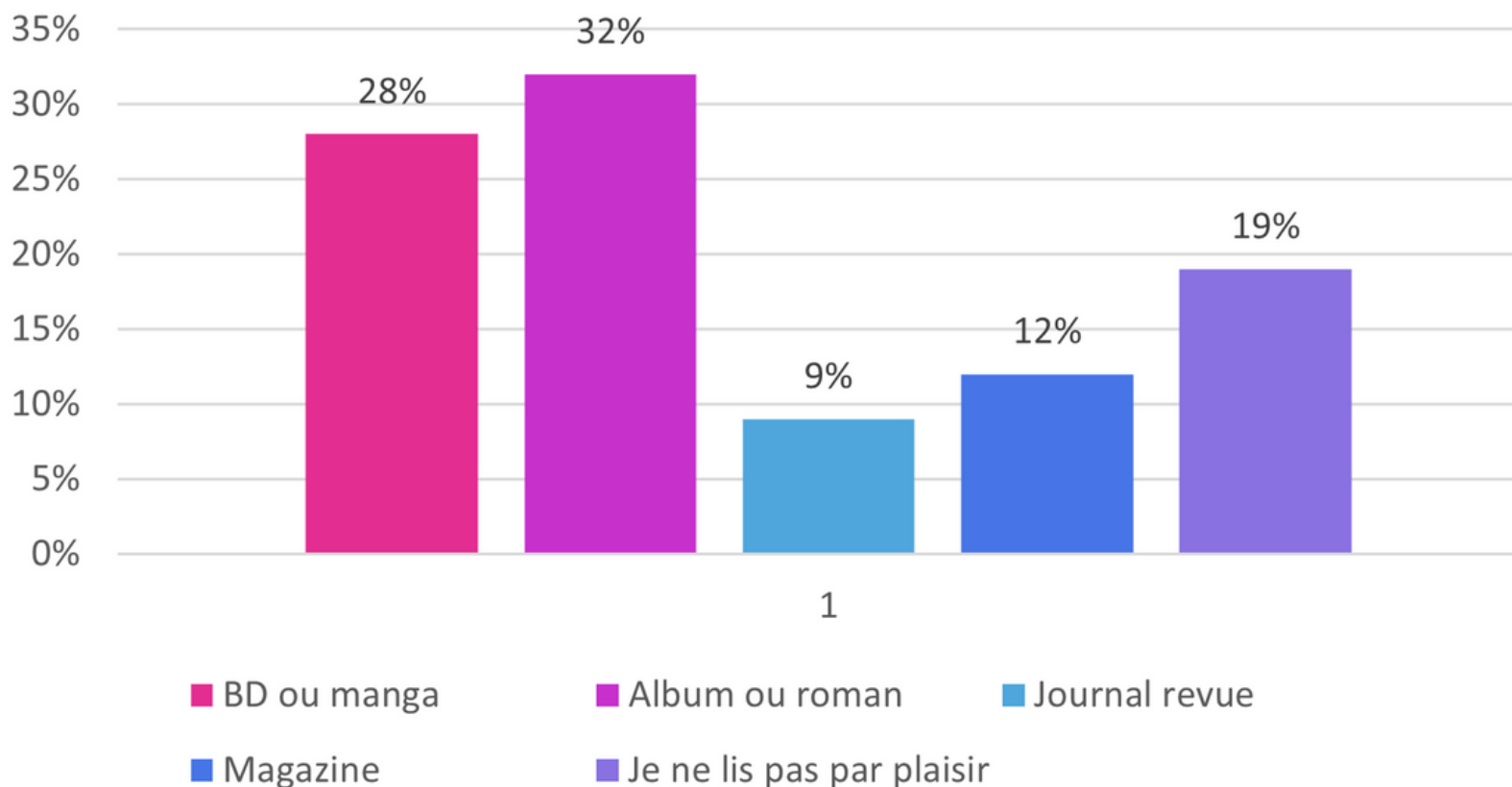
# MOMENTS PRIVILÉGIÉS DE LECTURE



## Commentaires:

- Les jeunes pouvaient choisir plus d'une réponse.
- La réponse "non" obtient 41%, mais une raison peut l'expliquer: plusieurs jeunes ont dit qu'aucun des choix offerts ne correspondaient à leur moment privilégié de lecture. Voici des exemples de choix suggérés:
  - le soir avant de me coucher
  - dans l'autobus
  - dès que j'ai un moment libre

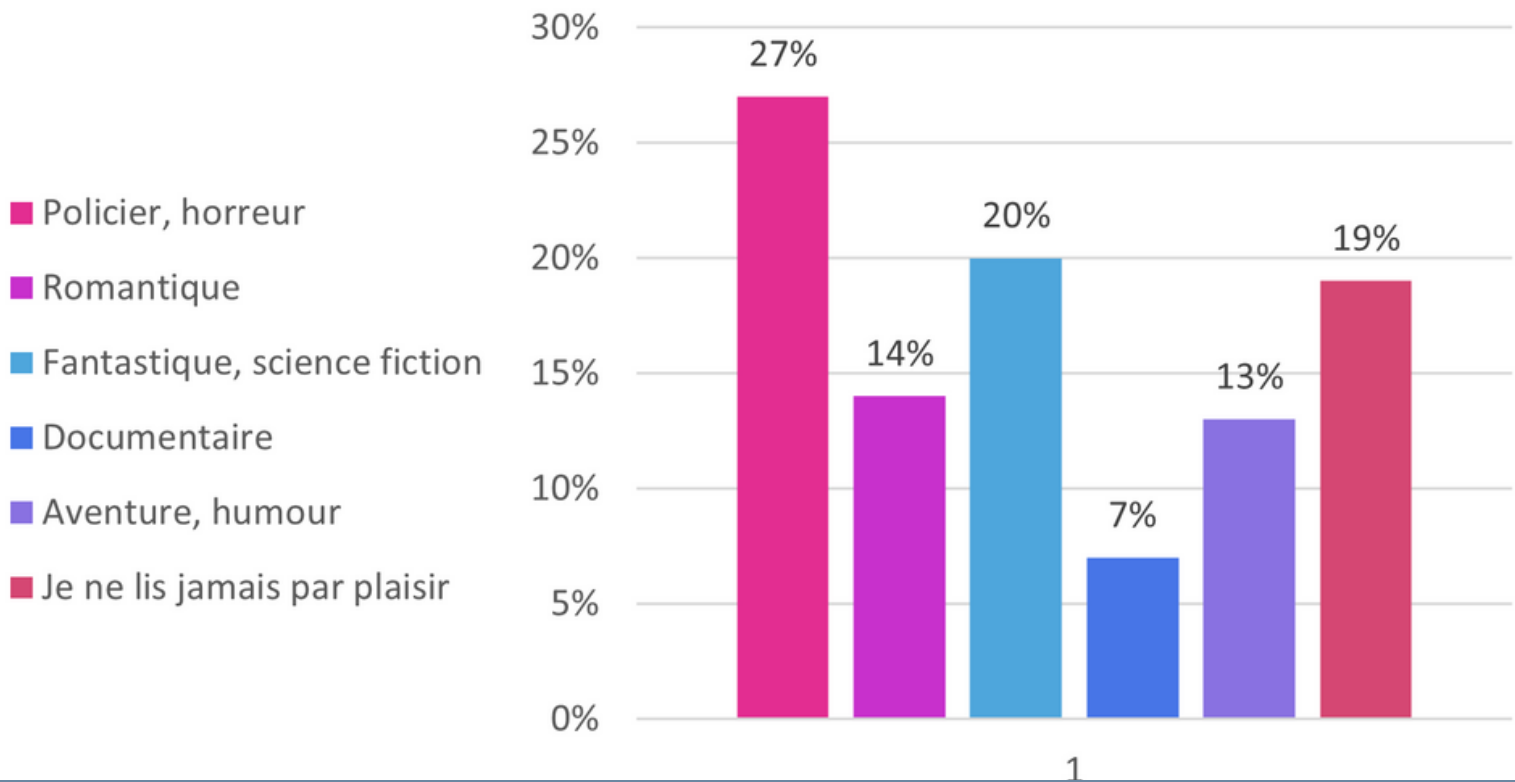
## TYPE DE LECTURE PRÉFÉRÉE



### Commentaires:

- Les jeunes pouvaient choisir plus d'un type de lecture préféré.
- En 2020, les choix de réponses étaient légèrement différents. Voici les comparaisons des mêmes réponses:
  - Roman 36% (2019) / 32% (2021)
  - BD et manga 20% (2010) / 28% (2021)
  - Journaux: 11% (2019) / 9% (2021)
  - Je ne lis pas par plaisir: 6% (2019) / 19% (2021)
- Qu'est-ce qui explique cette hausse du % de ceux qui n'aiment pas lire?

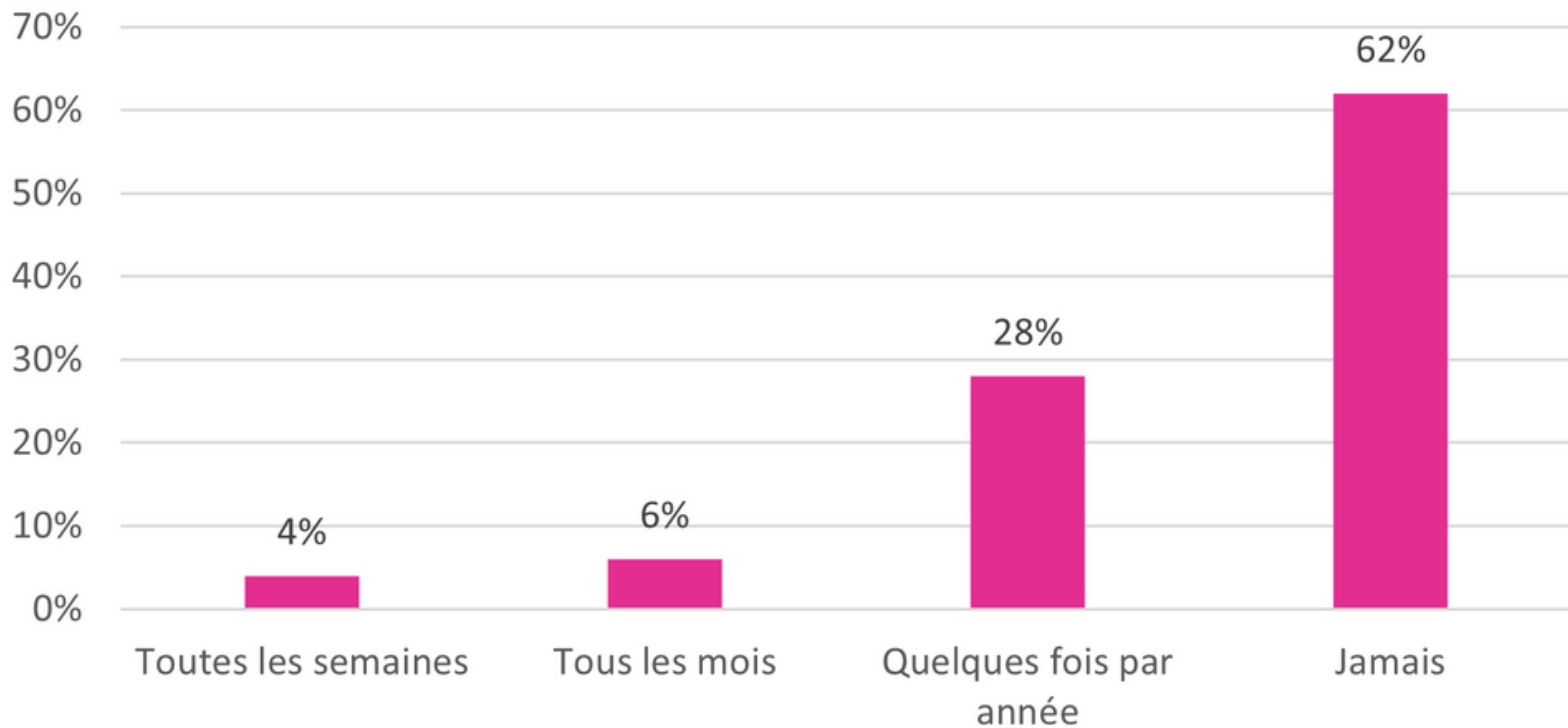
## GENRE LITTÉRAIRE PRÉFÉRÉ



### Commentaires:

- Les jeunes ne pouvaient choisir plus d'un genre littéraire.
- Le % de jeunes disant ne pas lire par plaisir est le même qu'à la question précédente.
- Ordre de préférence en 2019:
  1. Policier, horreur
  2. Fantastique, science fiction
  3. Aventure, humour
  4. Romantique
  5. Documentaire
  6. Je ne lis pas par plaisir
- Ordre de préférence 2021:
  1. Policier, horreur
  2. Fantastique, science fiction
  3. Je ne lis jamais par plaisir
  4. Romantique
  5. Aventure, humour
  6. Documentaire

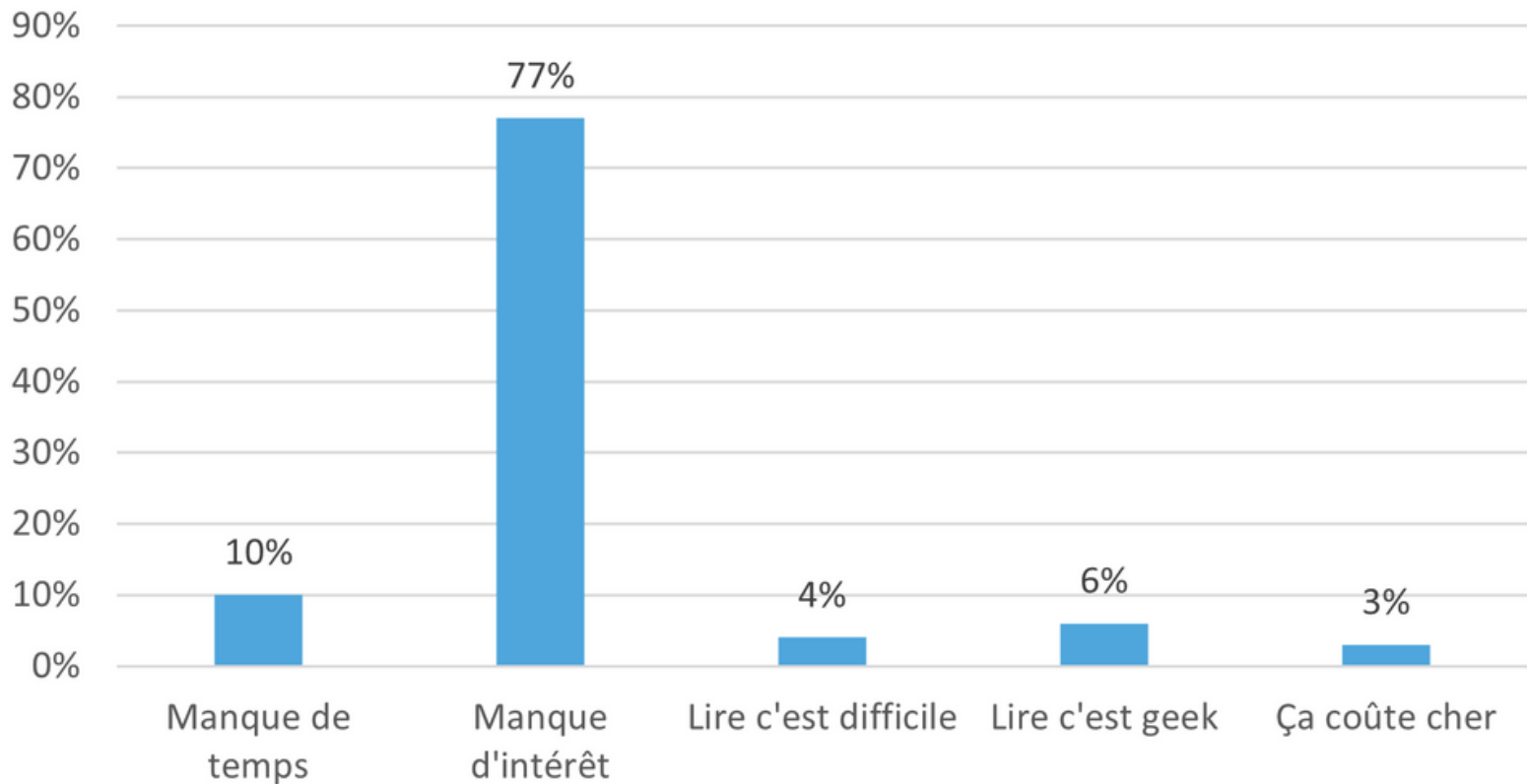
# FRÉQUENTATION DES BIBLIOTHÈQUES PUBLIQUES



## Commentaires:

- 62% des jeunes disent ne jamais fréquenter la bibliothèque
- Raisons évoquées: "Je vais à ma bibliothèque scolaire, pas besoin d'aller à une autre bibliothèque." . "Je préfère acheter mes livres." . "Je lis mes livres en format numérique." "Je pensais qu'elle était encore fermée." . "C'est trop loin de chez moi." . "Les règles sont trop sévères: on ne peut pas parler." . "Elle est trop vieille et je n'arrive pas à trouver les livres que j'aime." . "Je n'aime pas lire. Pourquoi j'irais là?"

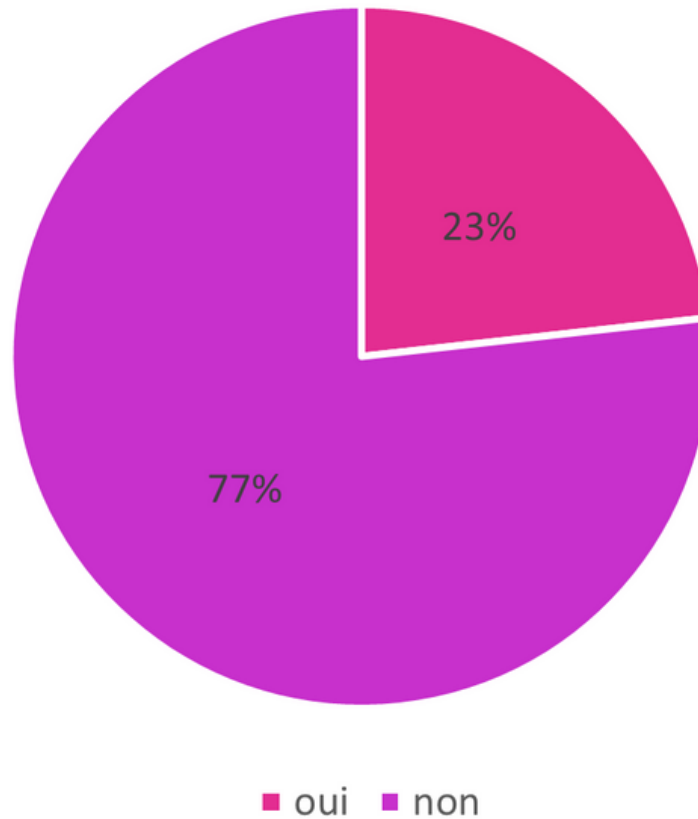
## HYPOTHÈSES DE NON LECTURE



### Commentaires:

- Le manque d'intérêt est la principale raison, d'après les jeunes, qui fait en sorte que les jeunes lisent moins.
- Quand on leur demande pourquoi ils pensent que les jeunes ont peu d'intérêt pour la lecture, voici les hypothèses avancées: *"Ils ne se connaissent pas bien, ils ne savent pas quoi lire."* *"Il y a d'autres affaires plus intéressantes à faire."* *"Il n'y a pas d'action, c'est long et plate."* *"C'est plus facile, c'est moins forçant regarder la télé, écouter un film que de lire un livre. Tu n'as pas à faire les images dans ta tête, c'est là devant toi."* *"Lire c'est exigeant. J'oublie ce que je viens de lire et ça me tente plus de recommencer encore les mêmes pages."* *"Les téléphones intelligents, les jeux vidéo, la télévision, les plateformes du genre Netflix."* *"Quand tu lis un roman, après tu réponds à des questions."* (la lecture est associée à quelque chose de scolaire). *"On nous propose de lire des livres qui sont plates."*

## CONNAISSANCE D'AGOL



### Commentaires:

- Le pourcentage de jeunes connaissant AGOL a augmenté par rapport à l'année dernière, passant de 16% à 23%.
- L'école Cap-Jeunesse s'est démarquée avec 50% des jeunes qui connaissaient AGOL.
- Dans certains milieux scolaires, aucun élève d'une même classe ne connaissait AGOL

